

MIRROR CLASSIC METAL FRAME ROUNDED RECTANGLE 54X30IN

2550 N.W. Nicolai Street, Portland Oregon 97210 Customer Service: 888 401-1900 rejuvenation.com

ENGLISH

- * Do not dispose of any packaging or contents of the shipping carton until assembly is completed to avoid any accidentally discarding small parts or hardware.
- * For safety and easy of mounting, installation is recommended using two people.

FRANCAIS

- * Ne jetez aucun emballage ou contenu du carton d'expédition tant que l'assemblage n'est pas terminé pour éviter de jeter accidentellement de petites pièces ou du matériel.
- * Pour des raisons de sécurité et de facilité de montage, l'installation est recommandée en utilisant deux personnes.

ESPANOL

- * No deseche ningún embalaje o contenido del cartón de envío hasta que se complete el ensamblaje para evitar descartar accidentalmente piezas pequeñas o hardware.
- * Por seguridad y fácil montaje, se recomienda la instalación con dos personas.

Care Instructions:

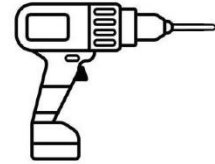
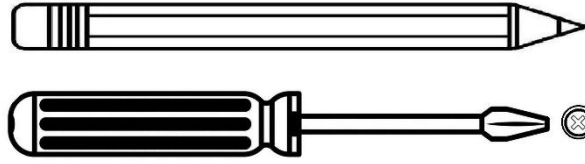

- * Dust often using a clean, soft, dry and lint-free cloth.
- * Blot spills and wipe with a clean, damp cloth immediately.
- * We do not recommend the use of chemicals, abrasives or furniture polish on our lacquered finish.
- * Hardware may be loosen over time. Periodically check to make sure all connections are tight. Re-tighten if necessary.

Instructions d'entretien:

- * Épousseter souvent avec un chiffon propre, doux, sec et non pelucheux.
- * Essuyez les déversements et essuyez immédiatement avec un chiffon propre et humide.
- * Nous déconseillons l'utilisation de produits chimiques, d'abrasifs ou de cire pour meubles sur notre finition laquée.
- * Le matériel peut se desserrer avec le temps. Vérifiez régulièrement pour vous assurer que toutes les connexions sont bien serrées. Resserrez si nécessaire.

Instrucciones de cuidado:

- * Polvo a menudo con un paño limpio, suave, seco y sin pelusa.
- * Seque los derrames y limpie con un paño limpio y húmedo inmediatamente.
- * No recomendamos el uso de productos químicos, abrasivos o cera para muebles en nuestro acabado lacado.
- * El hardware puede aflojarse con el tiempo. Verifique periódicamente para asegurarse de que todas las conexiones estén apretadas. Vuelva a apretar si es necesario.



NOT INCLUDED / NON INCLUS / NO INCLUIDO

A



B



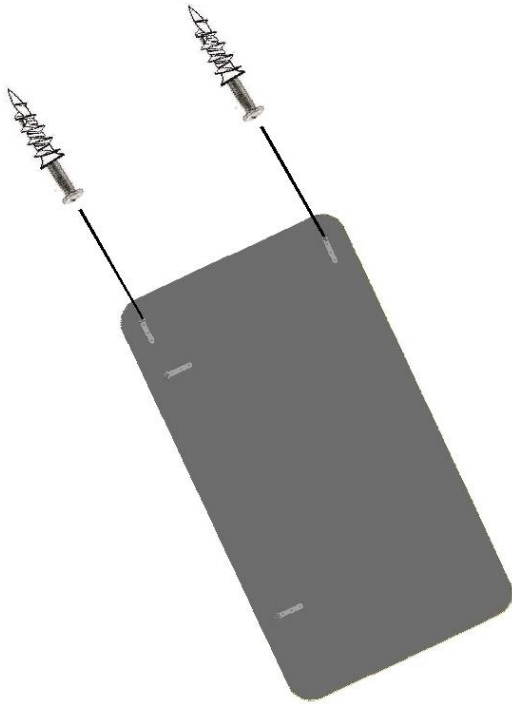
2X

C

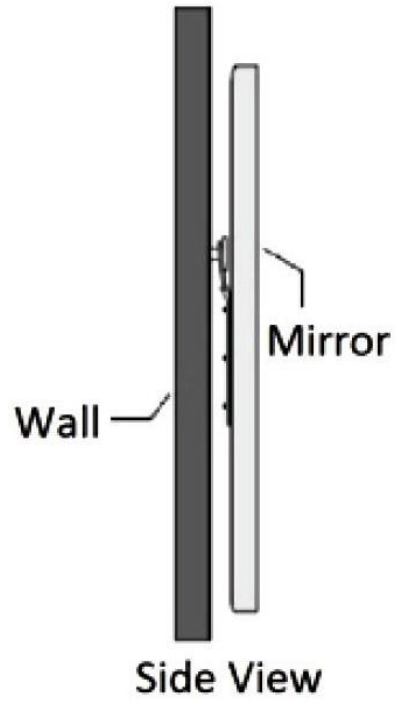


2X

1.



2.



3.

